

# ACADEMIA

[Academia.edu](https://www.academia.edu) es una red social académica gratuita que tiene como objetivo conectar científicos, ofrecerles una plataforma para compartir sus trabajos de investigación y facilitarles el seguimiento de los artículos que son relevantes para sus campos de estudio

Su principal misión es fomentar la comunicación científica y aumentar la visibilidad de los investigadores y sus trabajos

Entre otras cosas, permite:

- Ofrece los servicios propios de las redes sociales como seguimiento de otros usuarios y la posibilidad de ser seguido
- Sirve de repositorio de los trabajos de investigación
- Funciona como perfil de investigador: permite poner una biografía en el perfil, concretar áreas de interés investigador y relacionarse con otras redes sociales
- Proporciona datos estadísticos de visibilidad e impacto
- La inscripción y el depósito de trabajos es gratuito, pero varios servicios, entre ellos la búsqueda avanzada, han empezado a ser de pago
- Google Scholar indexa los perfiles y publicaciones a texto completo añadidos
- Fácil localización de contactos a través de nuestras redes sociales (Facebook por ejemplo)
- Notificaciones sobre los grupos, discusiones o publicaciones de nuestro interés

## Para tener en cuenta:

- **Legalidad** de compartir algunos de los materiales con derechos de autor: Para subir una publicación propia, primero debemos asegurarnos de que dicha publicación cuenta con los **derechos de autor** necesarios para la difusión individual (Open Access, licencias Creative Commons o Copyleft)

### Más información:

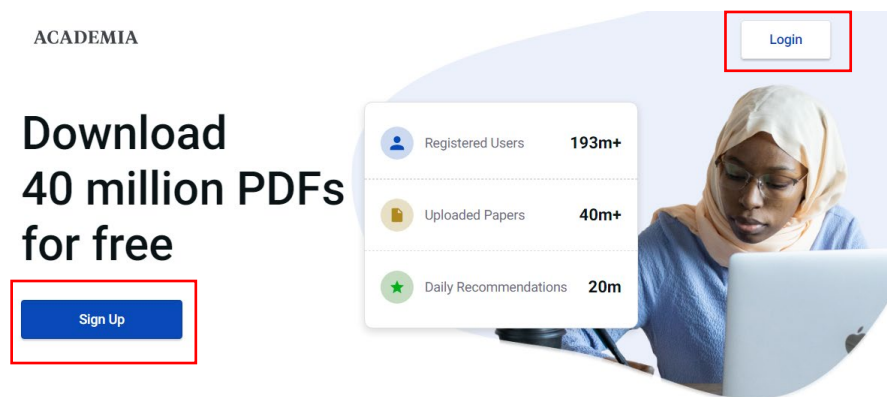
[Academia Free Features](#)

[Academia support](#)

[Formulario de contacto](#)


## Cómo crear y mantener un perfil de autor en Academia.edu


- Entramos en <https://www.academia.edu/> y clicamos en **Sign Up**
- Si ya tenemos cuenta creada, entramos clicando **Log In**



- Podemos crear un perfil en **Academia.edu**, desde nuestra cuenta de **Facebook**, nuestra cuenta de **Google**, o bien crear una nueva clicando en **Regístrate**

**ACADEMIA**

 **REGÍSTRATE CON FACEBOOK**

 **REGÍSTRATE CON GOOGLE**

---

Correo electrónico

Contraseña

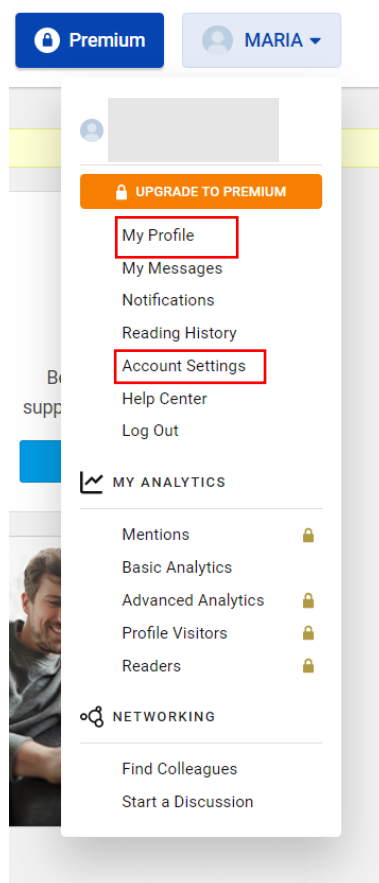
Si haces clic en Regístrate, aceptas nuestros [Términos](#)

**REGÍSTRATE**

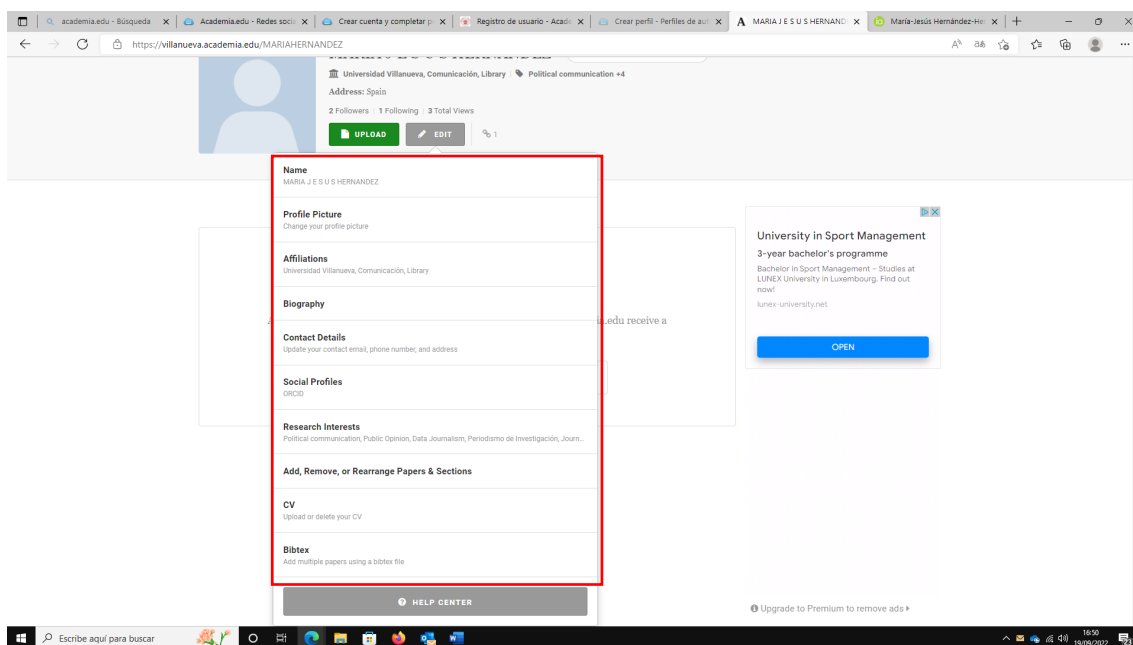
---

¿Ya tienes una cuenta? [Iniciar sesión](#)

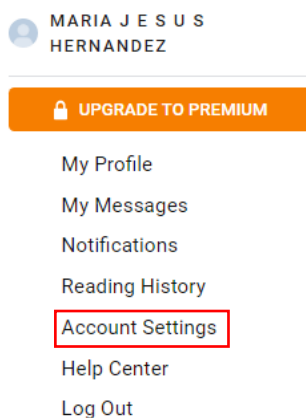
- Debemos rellenar los datos, como tipo de investigador, institución, departamento, áreas de conocimiento, etc.
- Nos ofrecen la posibilidad de elegir una cuenta gratis (**Free**) o bien una de pago (**Premium**) con más opciones
- Una vez creada la cuenta, podemos editar nuestro perfil para añadir información y actualizarlo con los siguientes datos: nuestros intereses, afiliación institucional, CV, biografía, publicaciones, datos de contacto...



- **Name:** Firma normalizada
- **Profile picture**
- **Affiliations:** **Universidad Villanueva**
- **Biography:** Limitado a 5000 caracteres, se puede informar de la línea de investigación actual, premios y becas, otras áreas de estudio, etc.
- **Contact details:** Se puede poner correo electrónico, número de teléfono y dirección postal profesional o dejar en blanco.
- **Social profiles:** Academia.edu permite agregar aquí la dirección del usuario en otras redes sociales (Facebook, Twitter, LinkedIn, Instagram), páginas web personales, **ORCID** y Google académico.
- **Research Interests:** Es una forma de contactar con otros investigadores de intereses afines así como de encontrar papers personalizados
- **Sections:** Permite organizar en secciones los materiales de investigación que se vayan a compartir
- **Bibtex:** Esta funcionalidad es útil para dar a conocer la lista de trabajos del autor o bien de los trabajos que lo citan. Para hacerlo, es necesario descargar los listados de bibliografía en formato BibTex desde una base de datos (Web of science, Scopus, etc.) o bien desde un gestor de referencias bibliográficas (Mendeley, Zotero, etc.).



➤ **Account Settings**”: Podemos cambiar opciones de la configuración de la cuenta



➤ Navegando por el menú de la izquierda, se pueden ver todas las opciones: Añadir variantes de nombre, cambio de la URL del perfil, los avisos por email, el idioma de la página, conectar con nuestras redes sociales, la configuración de privacidad, bloquear usuarios, borrar la cuenta, etc.

**Name**

DISPLAY NAME

OTHER NAMES

Have you ever published under a different name? Academia will search for **Mentions** of your name(s) to find papers discussing your work.

[+ Add Alternate Name](#)

**Login**

EMAIL

mhernandez@villanueva.edu

PASSWORD

.....

**My Account**  
Member since June 2014

- Account Settings
- Premium Subscription
- Email Notifications
- Language Settings
- Social Profiles
- Privacy Settings
- Blocking and Reporting

**Profile URL**

villanueva.academia.edu/ MARIAHERNANDEZ

**SAVE**

**Time Zone**

Europe/Budapest

**SAVE**

**Delete Account**

Warning: Deleting your account cannot be undone.

Let us know why you're deleting your account (optional)

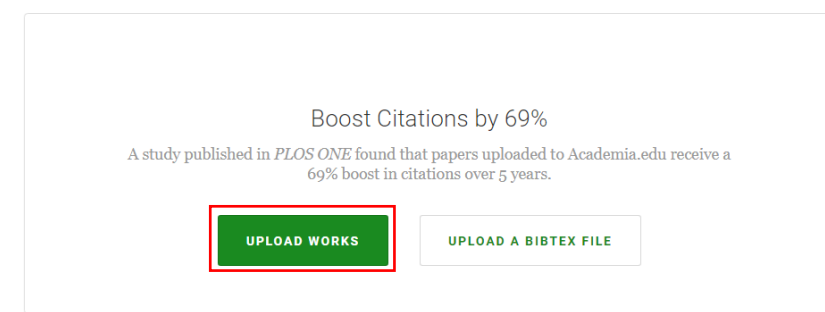
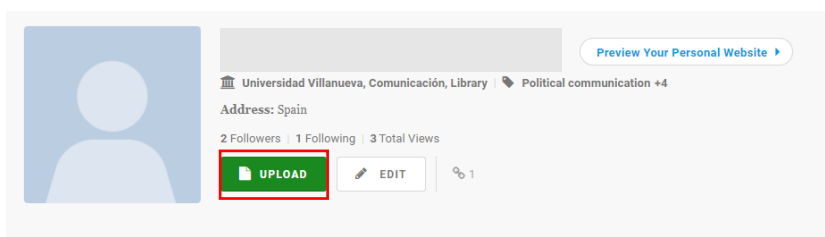
**Delete My Account**

**Más información:**

[Academia.edu. Help center: Editing your Profile](#)

## Cómo añadir publicaciones

Podemos **añadir publicaciones** desde nuestro perfil con el botón



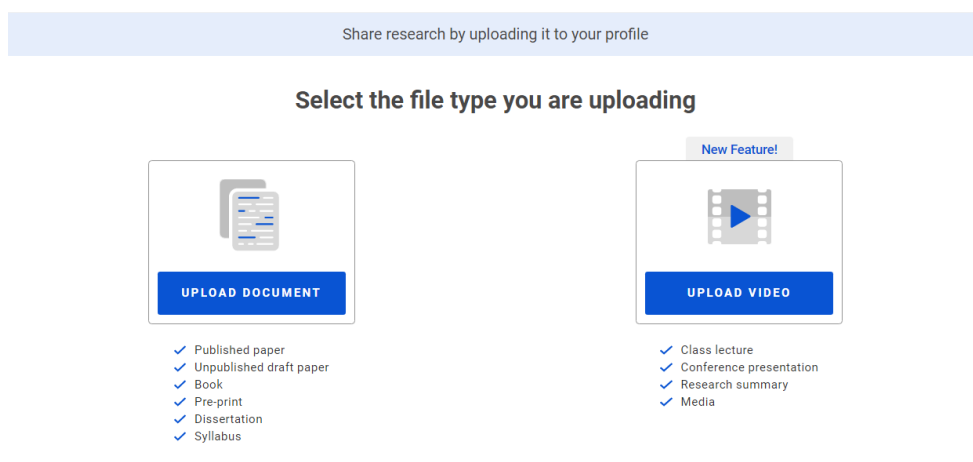
Seleccionamos el **tipo de archivo** que queremos cargar:

Academia.edu permite cargar archivos en los siguientes formatos:

- pdf, txt, ps, rtf, epub, key, odt, odp, ods, odg, odf, sxw, sxc, sxi, sxd, doc, ppt, pps, xls, docx, pptx, ppsx, xlsx
- También es posible cargar archivos de vídeo en los formatos AVI, MOV, MP4, OGG, WMV, WEBM, MKV, 3GP, M4V, MPEG y enlazando desde YouTube o Vimeo.

Academia.edu permite mostrar contenido vinculado desde estas fuentes:

- Hojas de cálculo de Google Drive
- Hojas de cálculo SkyDrive (Microsoft)
- Github repos



Aquí debemos seleccionar los archivos que vamos a subir o podemos saltar ese paso si queremos compartir, por ejemplo, un documento que está en línea, pinchando en **“No file to upload?”**

Drag and drop multiple files

or

Choose Files

No file to upload?

A continuación introduciremos los datos del documento: es obligatorio rellenar el campo **“Research interests”** y muy conveniente introducir el **DOI** si lo tenemos. Al terminar clicaremos en **“Save and finish”**

Add Paper Details

Paper 1 of 1

Paper Title ▲ Please enter a paper title

Enter your paper title here

Abstract

Add your abstract here...

Publication Name Year

DOI Number

Authors

Add co-authors...

MARIA HERNANDEZ

Research Interests (max 20)

Find a research interest...

Section

Papers

Link

SAVE & FINISH

**A tener en cuenta si subimos el archivo:**

- **Legalidad** de compartir algunos de los materiales con derechos de autor: Para subir una publicación propia, primero debemos asegurarnos de que dicha publicación cuenta con los **derechos de autor** necesarios para la difusión individual (Open Access, licencias Creative Commons o Copyleft)

Academia.edu recomienda que, antes de cargar un artículo en la plataforma, se consulte la política de acceso abierto del editor para comprobar qué versión se puede publicar en abierto (preprint, postprint), posible embargo temporal, etc. Academia.edu se reserva el derecho de eliminar los materiales que infrinjan los derechos de autor y eliminar perfiles que incumplan reiteradamente la normativa de copyright

**Más información:**

[Academia.edu. Help center: Uploading papers](#)

[Copyright Policy](#)

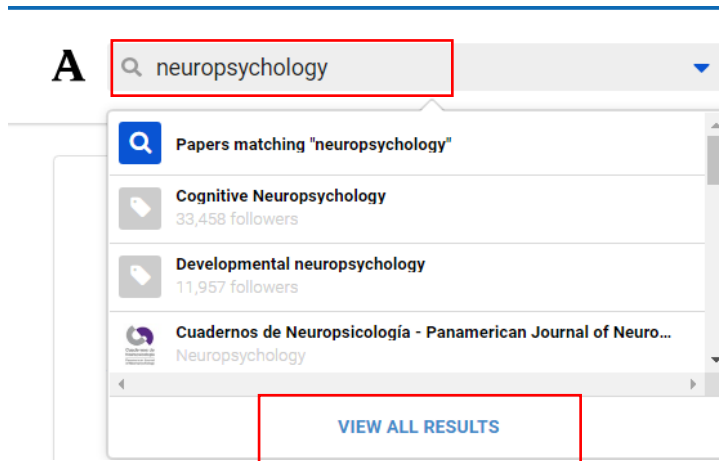
[Sherpa Romeo: consultar políticas editoriales de acceso abierto](#)



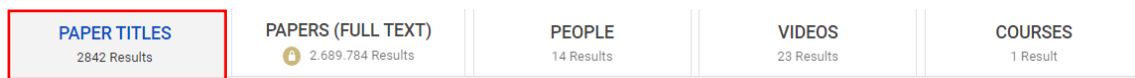
## Buscar publicaciones

En el buscador del menú superior, presente en cada página de Academia.edu, podemos escribir los términos que deseamos buscar

Clicamos en **"View all results"** para acceder al listado completo de resultados



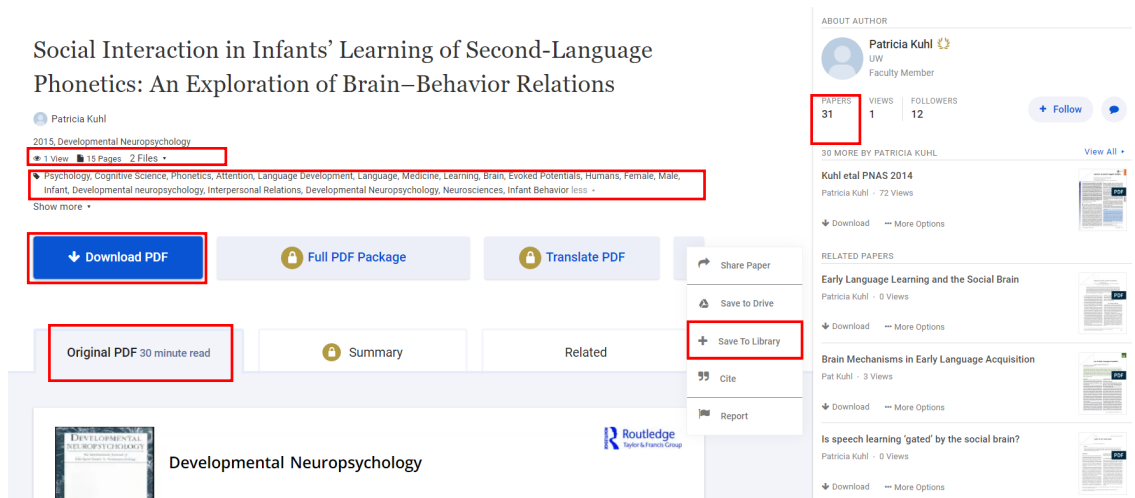
Filtramos por el tipo de documento que nos interese, por ejemplo Papers titles



En cada publicación en Academia.edu aparecen los siguientes detalles:

Vinculación entre los autores de la publicación y sus perfiles

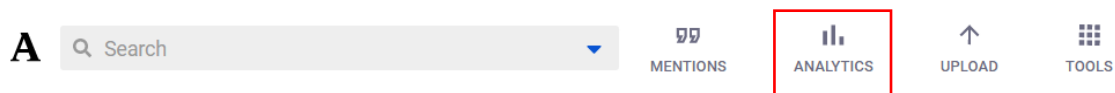
- Información relativa a las lecturas de la publicación en Academia.edu
- "Research Interests": etiquetas temáticas asignadas por el autor
- Acceso al texto completo en aquellos casos en los que esté disponible
- "Save To Library": posibilidad de añadir la publicación a nuestra biblioteca
- Enlace a la descarga de la publicación a texto completo
- Documentos relacionados



## [Estadísticas y Métricas](#)

Academia.edu nos ofrece datos estadísticos de visibilidad e impacto, su utilidad es rastrear el impacto de los contenidos que se vayan aportando al perfil de Academia.edu

Para ver nuestros datos, debemos clicar en “**Analytics**”:



Nos mostrará, en diferentes pantallas, las **visualizaciones** realizadas por otros a nuestro **perfil** o nuestros **documentos**, desde dónde se han realizado, cuántas veces han sido leídos o **descargados**, y si se han enlazado en otras webs, en los últimos 30 o 60 días

OVERVIEW **PROFILE VISITORS** IMPACT PAPERS **CV** COUNTRIES KEYWORDS EXTERNAL LINKS

Para poder ver el **perfil** de esas personas (*Profile visitors*), y las estadísticas de visualización de nuestro **CV**, debemos tener contratada la versión **Premium**

Academia también permite ver las **métricas de otra persona**. Desde el perfil de un autor, podemos acceder a sus datos estadísticos, pinchando en cualquiera de las cifras que aparecen bajo su nombre

227 Followers | 306 Following | 9,156 Total Views | 🏆 top 3%

**Más información:**

[Analytics overview](#)