



## Web of Science ResearcherID

El 18 de agosto de 2022 finalizó la integración de los perfiles de **Publons** en la **Web of Science** de Clarivate y todos los perfiles Publons se han transformado al nuevo formato [Web of Science Researcher ID](#)

Al entrar en Publons se te redirigirá automáticamente a la página de [Web of Science](#) siendo éste el único punto de acceso

Los perfiles mantienen las mismas funcionalidades y la información de antes, pero con una nueva presentación, siendo la principal ventaja la edición y gestión del perfil desde una **sola plataforma**, en lugar de tener que hacerlo desde dos

Por lo tanto, esta integración facilita la labor de los investigadores a la hora de realizar el seguimiento de los resultados de sus investigaciones ya que pueden registrarse gratuitamente y reunir en un mismo espacio todas sus publicaciones académicas, indicando su participación en las mismas como autores, revisores por pares o editores de revistas, tanto si están indexadas en la [Web of Science](#), como si no

### Ventajas principales:

- Visibilidad de toda nuestra producción científica
- Gestión del perfil desde una sola plataforma
- Es rápido y fácil de mantener y se puede exportar para usar en otras aplicaciones
- Podemos incluir todas nuestras publicaciones estén indexadas o no en WoS
- Permite importar nuestras publicaciones desde [ORCID](#), un gestor de referencias bibliográficas (a través de ficheros BibTex, RIS o CSV) o por identificador de la publicación (PubMed , Web of Science accession number, DOI, ArXiv o título)

- Ofrece la actualización automática de las citas recogidas en la **Colección Principal de Web of Science** para las publicaciones de esta colección
- Ofrece métricas como autor: nº publicaciones, nº citas y el índice h
- Presenta un historial verificado de nuestras revisiones por pares y edición de revistas
- Es posible sincronizar nuestro perfil de Web of Science ResearcherID con nuestro [ORCID](#)
- Una vez creado nuestro perfil Web of Science ResearcherID y vinculado con ORCID, ambos identificadores se pueden utilizar para buscar nuestras publicaciones en la Web of Science



**Más información:**

[Web of Science Researcher Profiles - Clarivate](#)

[Web of Science Researcher Profiles - Overview](#)

[What will my new profile look like?](#)

## Cómo crear y mantener un perfil de autor en WoS

Lo primero que tenemos que tener en cuenta antes de crear nuestro perfil de autor es:

- Tengo ya cuenta personal en la **Web of Science** y tenía un perfil en **Publons** o **ResearcherID**

En este caso accederemos a la Web of Science desde:

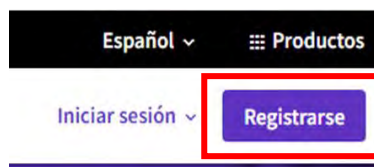
- ✓ La [página de la biblioteca](#) o desde la [web de la FECYT](#) e iniciaremos sesión con nuestras credenciales (son las mismas para todos los productos de Clarivate excepto EndNote Click)

The image shows the Web of Science login interface. At the top, there is a dark navigation bar with 'Español' and 'Productos'. Below this, there are two buttons: 'Iniciar sesión' (highlighted with a red box) and 'Registrarse'. The main content area features the 'Web of Science' logo and a 'Welcome!' message. It prompts the user to 'Sign in to continue with Web of Science' with a 'Sign in' button (also highlighted with a red box) and a 'Registrarse' link. Below this are input fields for 'Dirección de correo electrónico' and 'Contraseña', along with a '¿Olvidó su contraseña?' link and an 'Iniciar sesión' button. At the bottom, there is a section 'o inicie sesión con' followed by icons for Facebook, Google, ORCID, and LinkedIn.

➤ No tengo cuenta en la [Web of Science](#) ni tenía perfil en [Publons](#)

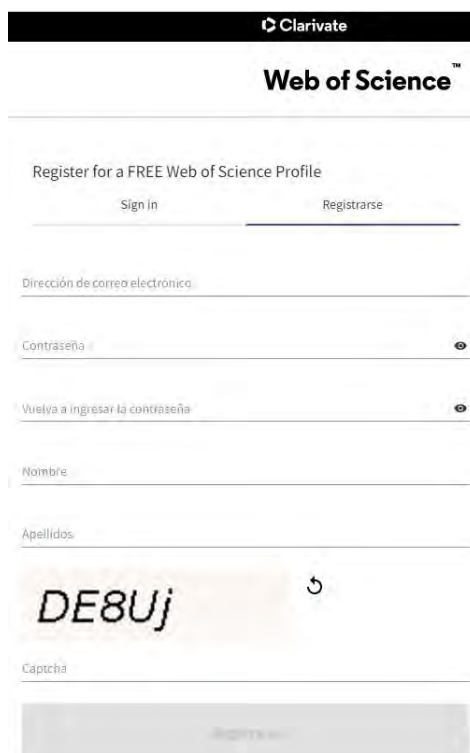
En este caso accederemos a la Web of Science desde:

✓ La [página de la biblioteca](#) o desde la [web de la FECYT](#) y clicaremos en **Registrarse**



✓ Se abrirá un formulario que hay que completar para crear una cuenta

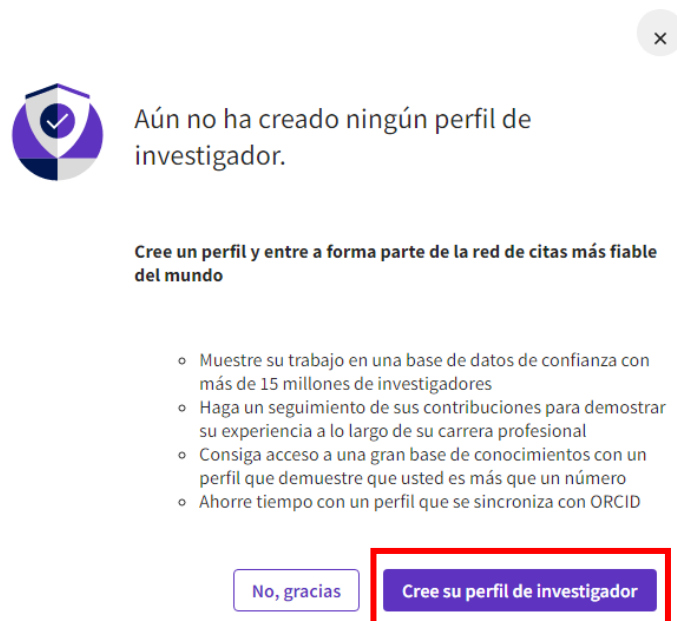
**IMPORTANTE:** Es **importante** que nos registremos con el **correo electrónico institucional: @villanueva.edu**

A screenshot of the registration form on the Web of Science website. The form is titled 'Web of Science' and 'Register for a FREE Web of Science Profile'. It has two tabs: 'Sign In' and 'Registrarse', with 'Registrarse' being the active tab. The form contains several input fields: 'Dirección de correo electrónico', 'Contraseña', 'Vuelva a ingresar la contraseña', 'Nombre', and 'Apellidos'. Below these fields is a CAPTCHA image showing the text 'DE8Uj' and a refresh button. At the bottom of the form is a grey button labeled 'Registrarse'.

- ✓ Una vez registrados recibiremos un correo de confirmación del registro para activar la cuenta
- ✓ A continuación podremos crear nuestro perfil: Clicamos en el menú desplegable de la izquierda y en **Perfil - Crear**



- ✓ Aparecerá una nueva ventana para confirmar la solicitud de creación de perfil





¡Le damos la bienvenida a su perfil de Web of Science!

Para finalizar la configuración de su perfil, añada sus publicaciones de Web of Science.

Continuar

✓ A continuación rellenamos todos los campos

**IMPORTANTE:** En **Organización Principal** o Primary Organization seleccionar en el desplegable: **UNIVERSIDAD VILLANUEVA**

## Organización principal

Introduzca su organización principal, que aparecerá en la parte superior de su perfil.

Nombre de la organización

UNIVERSIDAD VILLANUEVA

## Configuración de perfil

Editar perfil

Preferencias de revisión por pares

Sincronización de ORCID

### Foto de perfil



SELECCIONAR ARCHIVO

Quitar foto

### Nombre para mostrar

Nombre:

María-Jesús

Segundo nombre:

Apellidos:

Hernández-Herrero

### Nombres Publicados

Los nombres publicados que tenemos registrados:

Mostrar nombre publicados

Estos son los nombres tal y como aparecen en las publicaciones de su perfil. Para cambiar un nombre, póngase en contacto con el editor correspondiente.

### Organización principal

Introduzca su organización principal, que aparecerá en la parte superior de su perfil.

Nombre de la organización:

UNIVERSIDAD VILLANUEVA

### Historial de organización

Las organizaciones que tenemos registradas:

Mostrar historial de organización


Las organizaciones de esta lista se rellenan a partir del campo de dirección del registro completo de un artículo. Para solicitar una corrección, envíe una solicitud a través de nuestra página de asistencia.

Cancelar

GUARDAR CAMBIOS

- ✓ Una vez creado nuestro perfil, el sistema nos habrá asignado nuestro **Web of Science ResearcherID** apareciendo un **tic verde** al lado del nombre, que indica que este registro de autor ha sido verificado por el propio investigador



María Jesús Hernández-Herrero 

UNIVERSIDAD VILLANUEVA

 Web of Science ResearcherID: GYU-6205-2022

Share this profile

## Configuración de nuestro perfil:

En configuración puedo establecer mis preferencias

### Acceso

- ✓ En la parte superior derecha en mi cuenta



### ✓ Ajustes generales

- Idioma
- Base de datos inicial que se mostrará automáticamente cada vez que inicie sesión
- Criterios de ordenación de los resultados de las búsquedas



### Ajustes generales

**Seleccionar un idioma**

El idioma que seleccione se mostrará automáticamente cada vez que inicie sesión

English

---

**Configuración inicial de búsqueda por defecto**

Seleccione una base de datos inicial que se mostrará automáticamente cada vez que inicie sesión

Colección Principal de Web of Science

Número de filas que mostrar

1 campo (Tema)

---

**Configuración de los resultados de búsqueda por defecto**

Criterios de ordenación preferidos para los resultados de la búsqueda

Relevancia

## ✓ Ajustes de cuenta

Permite realizar modificaciones en nuestra cuenta:

- Añadir o eliminar emails
- Cambiar nuestra contraseña
- Comprobar nuestras cuentas conectadas
- Borrar nuestra cuenta

## Account sign in & security

You can manage emails, create or change your password, connect sign in methods, and request deletion of your account.

Your account sign in & security changes will apply across Clarivate products.

<a href="#">Personal</a>	<a href="#">Email</a>	<a href="#">Password</a>	<a href="#">Connected accounts</a>	<a href="#">Delete account</a>
--------------------------	-----------------------	--------------------------	------------------------------------	--------------------------------

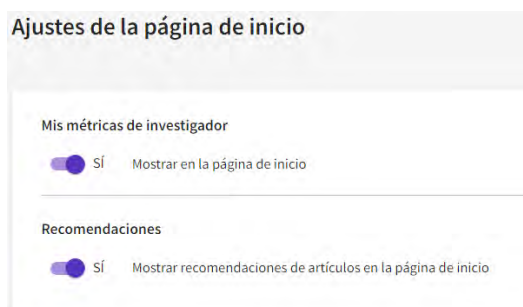
## ✓ Configuración de comunicaciones

Podemos escoger si deseamos recibir notificaciones o no



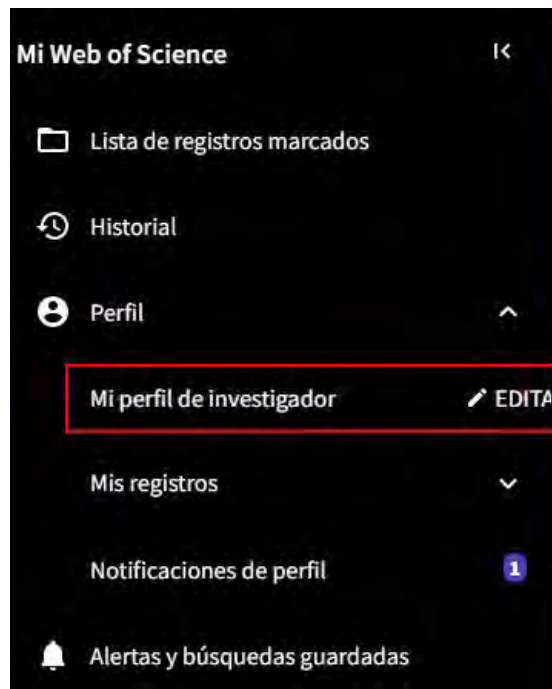
## ✓ Ajustes de la página de inicio

Podemos seleccionar si queremos que aparezcan nuestras métricas o no



## Cómo realizar la sincronización con ORCID:

- ✓ Si ya teníamos vinculado nuestro perfil en Publons con ORCID, no tendremos que hacer nada
- ✓ En caso negativo, tendremos que hacerla siguiendo estos pasos:
  - Dentro de nuestra cuenta en Web of Science tenemos que editar nuestro perfil



- Seleccionamos la pestaña **Sincronización de ORCID**

**IMPORTANTE:**  
Para realizar la vinculación **nuestro perfil de ORCID** debe ser **público**

## Configuración de perfil

Editar perfil

Preferencias de revisión por pares

Sincronización de ORCID

### Foto de perfil



SELECCIONAR ARCHIVO

Quitar foto

- Aparecerá una ventana nueva donde hemos de seleccionar la pestaña de **sincronización de ORCID**

Clicamos el botón **Conectar su ID de ORCID**

## Configuración de perfil

Editar perfil

Preferencias de revisión por pares

Sincronización de ORCID

Conecte su cuenta de ORCID para mantener fácilmente ambos perfiles actualizados

- 1 Haga clic a continuación para iniciar sesión en ORCID y conectarse a su perfil de investigación de Web of Science.
- 2 Configure sus preferencias de sincronización. Puedes sincronizar las publicaciones y las revisiones por pares.
- 3 Mantenga su ORCID actualizado con los cambios que haga en su perfil de Web of Science, y viceversa.

CONECTAR SU ID DE ORCID

- A continuación, introducimos nuestras claves de ORCID y autorizamos la conexión



- Nuestro perfil aparecerá conectado con ORCID y podremos escoger las diferentes opciones de sincronización dependiendo de lo que nos interese
  - Actualizar ORCID con los cambios que hago en mi perfil de investigador de Web of Science
  - Actualizar mi perfil de investigador de Web of Science con los cambios que hago en ORCID
  - Actualizar ORCID con mis revisiones por pares

Y otorgar los permisos pertinentes a la Web of Science para actualizar nuestros trabajos y nuestro registro en ORCID


## Configuración de perfil

Editar perfil

Preferencias de revisión por pares

Sincronización de ORCID

### Cuenta de ORCID vinculada:

 <https://orcid.org/0000-0002-0063-3006>

### Sincronizar ORCID y Web of Science automáticamente

Mantenga fácilmente ambos perfiles actualizados y sincronizados.

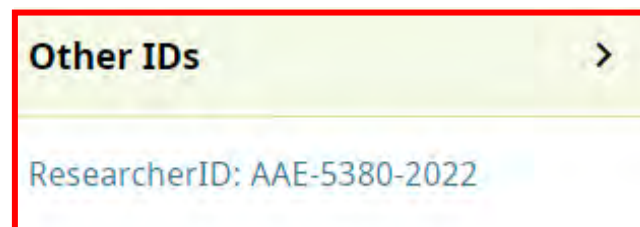
- NO Actualizar ORCID con los cambios que hago en mi perfil de investigador de Web of Science
- NO Actualizar mi perfil de investigador de Web of Science con los cambios que hago en ORCID
- NO Actualizar ORCID con mis revisiones por pares

### Permisos

Ha otorgado permiso a Web of Science para actualizar sus trabajos en ORCID. [Revocar permiso](#)

Ha otorgado permiso a Web of Science para actualizar su registro en ORCID. [Revocar permiso](#)

- Si hemos otorgado los permisos necesarios, Web of Science actualizará nuestro registro ORCID y en el apartado **Otros identificadores**, aparecerá nuestro [Web of Science ResearcherID](#)



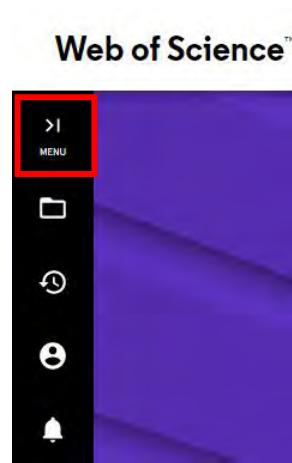
Más información:

[The ORCID Syncing tab](#)

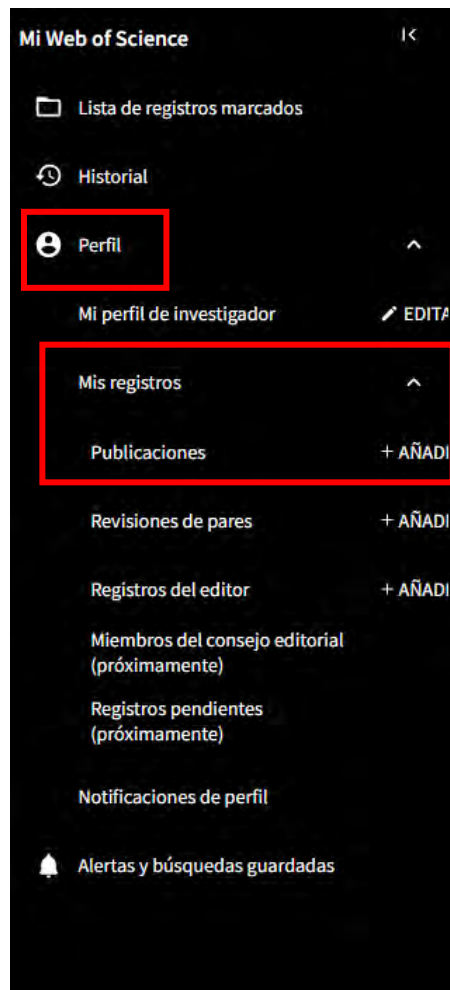
## Cómo añadir y eliminar publicaciones:

Para añadir publicaciones tenemos que:

- Identificarnos
- Abrir el menú de la izquierda y, en **Perfil - Mis registros**, clicar sobre **Publicaciones + Añadir publicaciones**







Podemos añadir nuestras publicaciones de 4 maneras diferentes:

### Añadir publicaciones a su perfil

**Publicaciones sugeridas**

No hemos podido encontrar ninguna publicación sugerida. Añade las direcciones de correo electrónico con las que has publicado para ayudarnos a mejorar los resultados.

[Añadir direcciones de correo electrónico](#)

**Añadir publicaciones por identificador** ▼

**Añadir publicaciones por subida de archivo** ▼

**Sincronizar con ORCID** ▼

- **Publicaciones sugeridas:** la Web of Science nos sugiere publicaciones de la WOS teniendo en cuenta nuestro correo electrónico

Si no localiza ninguna, nos da la opción de registrar otras direcciones de correo electrónico con las que hayamos utilizado a lo largo de nuestra carrera investigadora

### Añadir publicaciones a su perfil

Publicaciones sugeridas

No hemos podido encontrar ninguna publicación sugerida. Añade las direcciones de correo electrónico con las que has publicado para ayudarnos a mejorar los resultados.

[Añadir direcciones de correo electrónico](#)

- Mediante **Identificador:** para incorporar publicaciones de una en una localizándolas por identificadores como **DOI**, **Pubmed ID**, **arXiv ID**, **Web of Science accession number**

Ésta es la opción más recomendada si la Web of Science no encuentra ninguna de nuestras publicaciones

#### Añadir publicaciones por identificador

Si su artículo se ha publicado, introduzca su DOI para ayudarnos a recuperar metadatos adicionales, como las citas, si está indexado en la Colección Principal de Web of Science.

Search

Article Details

DOI

DOI \*

Buscar

➤ Subiendo un **archivo** a través de **fichero RIS, BibTex o CSV**

Seleccionamos el archivo en nuestro ordenador y lo subimos

Añadir publicaciones por subida de archivo

Haga clic en el botón siguiente para importar sus publicaciones desde un archivo RIS, BibTex o CSV.



➤ Mediante la **sincronización con ORCID:**

Si hemos realizado la sincronización previamente en la configuración de nuestro perfil, podremos importar las publicaciones que tengamos añadidas en nuestro ORCID automáticamente

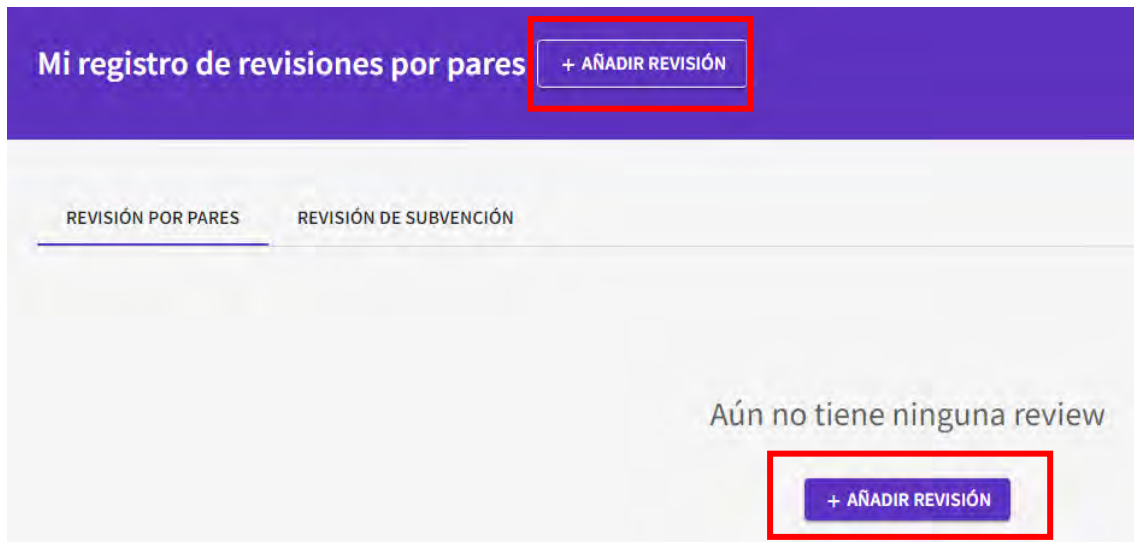
Sincronizar con ORCID



Pronto será posible realizar una única importación de publicaciones desde su registro ORCID. Mientras tanto, puede importar sus publicaciones desde ORCID [activando la sincronización de la importación de ORCID en la configuración de su perfil.](#)

### Cómo añadir las revisiones por pares:

En el menú de la izquierda, en **Perfil - Mis registros**, clicar sobre **Revisiones de pares – Añadir revisión**



Se pueden añadir:

- ✓ Revisiones previas a la publicación
- ✓ Revisiones que realicemos sobre artículos ya publicados

### Añadir una revisión

**Revisión de editor invitado**  
Cargue los detalles de una revisión que haya escrito previamente para una revista o conferencia.

**Revisión comunitaria**  
Escriba una nueva revisión de un manuscrito o artículo de acta de conferencia publicado.

## Gestionar preferencias de visualización

**IMPORTANTE:** A la hora de gestionar la confidencialidad de nuestras revisiones tenemos que tener en cuenta las [políticas de privacidad](#) de las revistas

**No publicaremos una revisión si la revista indica que sus revisiones son ciegas**

## Gestionar preferencias de visualización

También tenemos en cuenta las preferencia de la revista, el editor y cualquier autor antes de mostrar una revisión, pero nunca mostraremos más información de la que elija en sus preferencias. No publique una revisión si la revista lo prohíbe.

Privacidad *	Contenido *
Show journal/conference ▼	Hide review content ▼

**Más información:**

[Building your profile](#)

## Quién puede ver mi perfil:

Cualquier persona que consulte la Web of Science puede ver un perfil.

Los usuarios cuya institución tiene una suscripción a la Web of Science, disfrutan de mayor visualización y funcionalidades pero existen varios niveles de acceso:

### ➤ **Visitantes / Free visitors**

- ✓ Usuarios que no han creado una cuenta gratuita personal y cuya institución no está suscrita a la Web of Science
- ✓ Accederán al perfil de autor de otros si conocen el enlace directo, pero tienen una visibilidad limitada de los perfiles, solo pueden ver las publicaciones más recientes y algunas métricas, no todas
- ✓ No pueden buscar perfiles de autor dentro de la Web of Science ni crear su propio perfil de autor

### ➤ **Usuarios con cuenta personal gratuita / Registered user**

- ✓ Usuarios que se han creado una cuenta gratuita personal pero cuya institución no está suscrita a la Web of Science
- ✓ Pueden crear su propio perfil de autor
- ✓ Pueden ver todas las publicaciones de un perfil pero sólo una selección de las métricas
- ✓ Pueden buscar perfiles de autor por nombre o identificador (Web of Science Researcher ID y ORCID)
- ✓ No pueden buscar documentos en WoS

➤ **Suscriptores (con cuenta personal o no) / Web of Science subscriber**

- ✓ Tienen acceso completo a la Web of Science en base a la suscripción de su institución
- ✓ Pueden tener o no perfil de autor pero pueden crearlo en cualquier momento
- ✓ Pueden ver y editar su propio perfil, reclamar publicaciones y perfiles no verificados
- ✓ Pueden ver toda la información de los perfiles de otros autores
- ✓ Pueden buscar documentos y perfiles de otros autores por nombre o identificador
- ✓ Disfrutan de todas las funcionalidades de Web of Science

**Más información:**

[Who can see my profile?](#)

## Cómo unificar perfiles de autor y reclamar perfiles no verificados:

Para identificar a los autores y asignarles las publicaciones que indexa, Web of Science utiliza un algoritmo con 40 parámetros. De este modo, crea identidades bajo las que agrupa los documentos, y les asocia por defecto un nuevo Researcher ID

Al realizar una búsqueda de investigadores por nombre, podemos encontrar perfiles de autor verificados y otros que aún no han sido reclamados

- Los perfiles de autor verificados tienen un **tic verde** que indica que ese registro ha sido revisado y reclamado por el propio autor

14

**García-Pérez, Lidia (Garcia-Perez, Lidia)** ✓

Hlth Serv Res Network Chron Dis REDISSEC

BARACALDO, SPAIN

Web of Science ResearcherID: C-6364-2011


Published names: Garcia-Perez, Lidia Garcia-Perez, L. [more...](#)

Top Journals: Value In Health, Health and Quality of Life Outcomes, Gaceta Sanitaria

[Recent publications](#) ▾

**García-Pérez, Lidia** ✓

(Garcia-Perez, Lidia)

 Web of Science ResearcherID: C-6364-2011



- Los registros de autor **no** verificados son aquellos que aún **no han sido reclamados** por el autor y, por tanto, no tienen el tic verde al lado del nombre  
Son los generados automáticamente por el algoritmo de WoS

Garcia-Perez, Ana L.

Basque Res & Technol Alliance BRTA

NEIKER Basque Inst Agr Res & Dev

DERIO, SPAIN

Web of Science ResearcherID: FYQ-9154-2022

Published names: Garcia-Perez, A. L. Garcia-Perez, AL  
Garcia-Perez, A [less](#)

**Garcia-Perez, Ana L.**

*This is an algorithmically generated author record* ⓘ

Basque Res & Technol Alliance BRTA

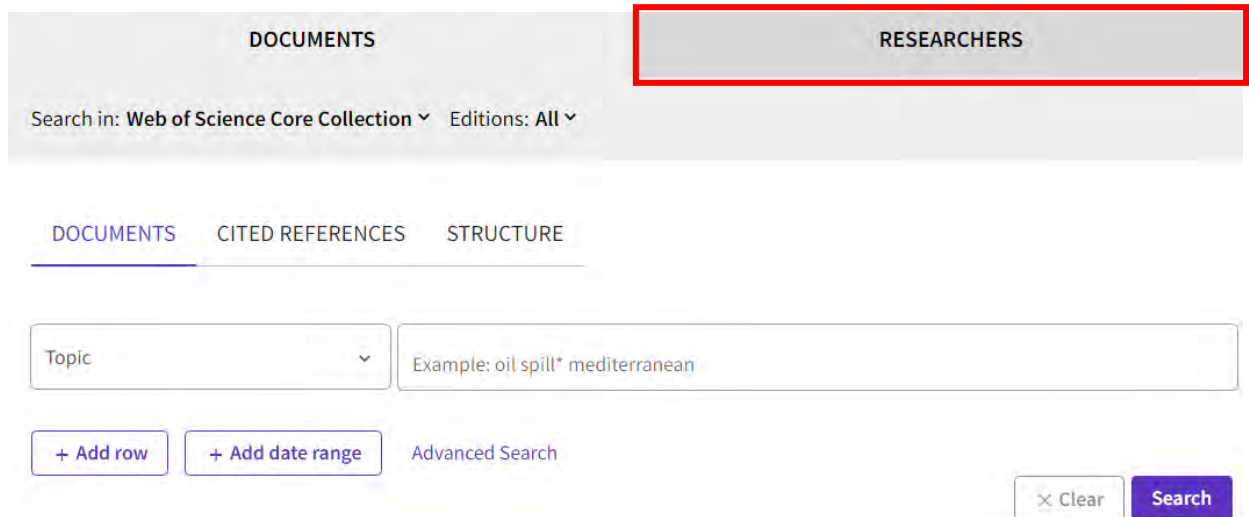
NEIKER Basque Inst Agr Res & Dev

DERIO, SPAIN

**IMPORTANTE:** Es fundamental unificar y reclamar los registros de autor no verificados para evitar la dispersión de nuestra producción científica

## Corrección de errores

En primer lugar debemos hacer la búsqueda de perfiles de autor a través del buscador de la Web of Science de **Investigadores/Researchers**



The screenshot shows the Web of Science search interface. At the top, there are two tabs: 'DOCUMENTS' and 'RESEARCHERS'. The 'RESEARCHERS' tab is highlighted with a red border. Below the tabs, there is a search bar with the text 'Search in: Web of Science Core Collection' and 'Editions: All'. Below the search bar, there are three tabs: 'DOCUMENTS', 'CITED REFERENCES', and 'STRUCTURE'. Below these tabs, there is a search input field with the placeholder text 'Example: oil spill\* mediterranean'. To the left of the search input field, there is a dropdown menu labeled 'Topic'. Below the search input field, there are three buttons: '+ Add row', '+ Add date range', and 'Advanced Search'. To the right of the search input field, there is a 'Clear' button and a 'Search' button.

O directamente desde nuestro perfil clicando donde nos aparece la opción "**Verificar su registro de autor**" y en "**Ir a la búsqueda de autores**"

### Verificar su registro de autor

Obtenga su registros de autor verificado. Introduzca su nombre en la búsqueda de autores y, a continuación, haga clic en "Reclamar mi registro" en la página de su registro de autor.

[Ir a la búsqueda de autores](#)

Una vez allí, podemos realizar una búsqueda:

➤ Por **Nombre**

Es recomendable incluir todas las **variantes de nombre** posibles

The screenshot shows a search interface for 'DOCUMENTOS'. At the top, there are two tabs: 'DOCUMENTOS' (selected) and 'INVESTIGADORES'. Below the tabs, there is a search method dropdown menu set to 'Búsqueda por nombre'. There are two input fields: 'Apellidos\*' containing 'hernandez herrero' and 'Nombre' containing 'm\*'. Below these is another set of empty 'Apellidos\*' and 'Nombre' fields. A button labeled '+ Añadir variante del nombre' is highlighted with a red box. At the bottom right, there are 'Borrar' and 'Buscar' buttons.

➤ O por identificadores de autor: **ORCID** o **Web of Science Researcher ID**

The screenshot shows a search interface for 'DOCUMENTOS'. At the top, there are two tabs: 'DOCUMENTOS' (selected) and 'INVESTIGADORES'. Below the tabs, there is a search method dropdown menu set to 'Identificadores de autores'. A text input field contains 'Web of Science ResearcherID o ORCID', which is highlighted with a red box. At the bottom right, there are 'Borrar' and 'Buscar' buttons.

**IMPORTANTE:** La **búsqueda por autor** debemos realizarla por **NOMBRE** para comprobar si nuestras publicaciones están dispersas en varios registros de autor:

El algoritmo de la Web of Science utiliza más de 40 parámetros para tratar de agrupar las publicaciones de un misma persona en un solo registro de autor pero, aun así, es muy frecuente encontrar varios registros que tenemos que **reclamar y unificar**

Si buscamos por el identificador ORCID, sólo aparecerá el perfil de autor asociado a él

Por ello es muy importante buscar periódicamente por variantes de nombre dentro de la Web of Science y mantener siempre **actualizado** nuestro registro de ORCID


### Unificación de perfiles de autor

Si al realizar una búsqueda por nombre aparecen varios registros de autor distintos para un mismo investigador, es fundamental **unificarlos**

Para ello tenemos que comprobar si son **registros de autor verificados** y reclamados por el autor (tiene un tic verde al lado del nombre)

**García-Pérez, Lidia** 

(Garcia-Perez, Lidia)

 Web of Science ResearcherID: C-6364-2011

O un registro de autor generado por el algoritmo de WoS

**Garcia-Perez, Ana L.** *This is an algorithmically generated author record* ⓘ

Basque Res & Technol Alliance BRTA

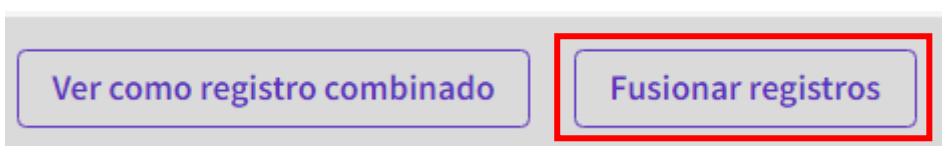
NEIKER Basque Inst Agr Res & Dev

DERIO, SPAIN

El primer registro de autor está verificado (tiene un tic verde al lado del nombre), por ello, no se puede usar la opción de fusionarlos directamente, sino que solo se puede ver como registro combinado

Si se trata de **registros de autor no verificados**, podremos usar la opción **Fusionar registros**

➤ Seleccionamos los registros que queremos unificar:



<input checked="" type="checkbox"/> 11	<p>Garcia-Perez, Leticia</p> <p>Natl Canc Inst</p> <p>Surg Oncol</p> <p>MEXICO CITY, DF, MEXICO</p> <p>Web of Science ResearcherID: EUG-4334-2022</p> <p>Nombres Publicados: Garcia-Perez, L. Garcia Perez, L</p> <p>Principales revistas: Annals of Surgical Oncology, Melanoma Research, Annals of Translational Medicine</p> <p><a href="#">Publicaciones recientes</a> ▾</p>	<p>1980-2021</p> <p>Años</p> <p>Documentos: 9</p>
<input checked="" type="checkbox"/> 12	<p>Garcia Perez, L.</p> <p>Clin Maria 3</p> <p>MARBELLA, SPAIN</p> <p>Web of Science ResearcherID: DLV-9490-2022</p> <p>Nombres Publicados: Gomez Perez, L. Gomez Perez, Laura <a href="#">más...</a></p> <p>Principales revistas: European Neuropsychopharmacology, European Psychiatry, BMC Cancer</p> <p><a href="#">Publicaciones recientes</a> ▾</p>	<p>2008-2015</p> <p>Años</p> <p>Documentos: 8</p>

## ➤ Aparecerá un formulario con una serie de pasos que tendremos que seguir

### Combinar registros de autor



Puede enviar varios registros de autor como un único perfil de autor con nuestro formulario de corrección de registros de autor de tres pasos:

- 1 Comience por seleccionar las publicaciones que puedan no pertenecer a la lista de publicaciones combinadas de este autor. Si no tiene cambios, omita este paso.
- 2 Revise su resumen de correcciones de registros.
- 3 Rellene nuestro formulario de contacto y envíe sus correcciones para la revisión.

Cancelar

Empezar: Seleccionar publicaciones

## 1. – Seleccionaremos las publicaciones que puedan no haber sido escritas por el autor

### Formulario de corrección de registros de autor

Comience por eliminar las publicaciones no escritas por este autor. Si no tiene ningún cambio, [Omitir este paso](#).

Para actualizar el nombre o la organización de un autor, [contactar con el equipo de atención al cliente](#).

Publicaciones (17) Eliminar (0)

Refinar >

Buscar publicaciones con palabras o números completos (excluyendo los símbolos) Buscar

0/17 Eliminar Fecha: Más reciente primero > < 1 de 1 >

<input type="checkbox"/>	The usefulness of intraoperative consultation for the diagnosis of borderline ovarian tumors <a href="#">Salcedo-Hernandez, Rosa A.; Cantu-de-Leon, David E.; (...); Barquet-Munoz, Salim A.</a> Publicado 2021   ANNALS OF TRANSLATIONAL MEDICINE	2 Veces citado
<input type="checkbox"/>	A woman with a pure seminoma and a contralateral intratubular germinal neoplasm. A case report <a href="#">Herrera-Gomez, Angel; Garcia-Perez, Leticia; (...); Chanona-Vilchis, Jose</a> Publicado 2017   CIRUGIA Y CIRUJANOS	0 Veces citado
<input type="checkbox"/>	Basal neutrophil-to-lymphocyte ratio is associated with overall survival in melanoma <a href="#">Lino-Silva, Leonardo S.; Salcedo-Hernandez, Rosa A.; (...); Zepeda-Najar, Cesar</a> Publicado 2017   MELANOMA RESEARCH	24 Veces citado

Cancelar Omitir este paso Siguiente: Resumen de correcciones

2 . - Revisaremos las correcciones y enviaremos la reclamación al soporte de la Web of Science para que la valide

Si los cambios son aceptados, se verán corregidos verán en la Web of Science unos días después

#### Formulario de corrección de registros de autor

Revise los cambios y complete los siguientes campos de contacto. Una vez verificado, nuestro sistema actualizará el registro de autores, y se lo haremos saber cuando esté actualizado.

Resumen de correcciones:

- 2 Perfiles combinados: Garcia Perez, L.; Garcia-Perez, Leticia
- 0 Publicación eliminada porque no está escrita por este autor
- 17 Publicaciones aceptadas porque están escritas por este autor

[< Tengo más correcciones](#)

Información de contacto

#### Formulario de corrección de registros de autor

Nombre  
HERNANDEZ, MARIA JESUS

Organización

Dirección de correo electrónico  
mhernandez@villanueva.edu

¿Qué relación tiene con este autor?

- Seleccione uno
- Soy yo
- Soy/era coautor
- Soy/era un colega en la misma institución
- Soy/era un colega en una institución diferente
- Soy/era alumno del autor
- Soy/era un familiar o amigo del autor
- No conozco a este autor
- Sigo la carrera de este autor
- Soy/era administrador en la institución de este autor

licitud

3.- Pulsamos en el botón **Enviar corrección** y recibiremos una notificación por correo electrónico confirmando nuestras correcciones y otra más cuando WoS las revise

## Formulario de corrección de registros de autor

[← Tengo más correcciones](#)

Información de contacto

Nombre  
HERNÁNDEZ, MARIA JESUS

Organización

Dirección de correo electrónico  
mhernandez@villanueva.edu

¿Qué relación tiene con este autor?  
Soy/era bibliotecario en la institución de este autor

Información adicional

Indique cualquier información que nos ayude a validar su solicitud

[Atrás: Corregir publicaciones](#)

Cancelar

**Enviar corrección**

- Para cambios en el nombre del autor o de la institución, hay que enviar un correo al equipo de soporte de WoS: [WoSG.support@clarivate.com](mailto:WoSG.support@clarivate.com)

### Más información:

[Author Search Rules](#)

[Data Changes - Clarivate Analytics](#)

[Web of Science Researcher Profile summary-final \(4\).pdf](#)